


# 數位畢業證書 憑證皮夾說明

說明單位:註冊組

2026.04.17



國立成功大學教務處註冊組  
Registrar's Division, NCKU



# 數位憑證皮夾介紹

## 數位憑證皮夾是什麼？

一個安全存放與出示數位證明的工具，可集中管理個人重要證件，如畢業證書等。

## 數位憑證皮夾的特色

- ▶ 採用數位簽章技術，資料不可竄改、可驗證
- ▶ 透過手機即可隨時出示，方便快捷
- ▶ 多種證明集中管理，不需攜帶紙本

資料參考來源：數位發展部數位憑證皮夾 <https://wallet.gov.tw/zh-tw>



升學申請：線上出示畢業證書，快速完成資格審查



求職應徵：提供學歷證明，企業可即時驗證真偽



多元應用：可應用於人力銀行、報名系統等各類場景

數位證明管理中心 製作

# 安裝「數位憑證皮夾 APP」

前置作業

- 配合數位轉型政策，數位發展部推動「數位憑證皮夾」，提供一種安全且便利的數位證件管理與應用方式。透過數位憑證皮夾，可將學位證書等重要證明文件轉換為數位憑證卡片並存放於手機中，於需要時即可快速出示與驗證。
- 安裝「**數位憑證皮夾 APP**」，以利後續數位憑證之儲存與使用。

★ 簡單 Simple    ★ 安全 Safe    ★ 自主 Self-sovereign




支援iPhone XS系列以上  
且iOS 15.0 以上(含)




支援有NFC功能且  
Android 10 以上(含)



# 發證 / 驗證流程

## 發證流程

拿到學校發行的數位 PDF 學位證書後，可至 **數位證明管理中心** 網站申請憑證卡片。上傳 PDF 後，需輸入 E-mail 收到的專屬驗證碼進行身份確認。驗證成功後，請確認顯示之個人資訊是否正確，並按下申請。系統將產生專屬 QR Code，下載 **數位憑證皮夾 App** 並掃描，即可完成卡片加入。

## 驗證流程

使用 **數位憑證皮夾 App** 中的掃描功能掃描驗證 QR Code，系統將自動帶出可供驗證的憑證卡片。確認欲提供的欄位資訊後，按下送出資料，即可完成驗證。



數位證明管理中心 製作

# 申請VC數位憑證卡片

- 取得學校核發之數位 PDF 學位證書後，可透過數位證明管理中心網站申請數位憑證卡片。  
<https://dcmc.csie.ncku.edu.tw>
- 憑證申請流程請備妥上傳學位證書 PDF檔案及收到電子郵件之專屬驗證碼。

步驟1



數位證明管理中心 ( <https://dcmc.csie.ncku.edu.tw> )

# 申請VC數位憑證卡片

步驟2

- 憑證申請流程：
  - 包含上傳國立成功大學發放學位證書PDF檔案。
  - 學生輸入電子郵件所收到的專屬驗證碼(請妥善保存驗證代碼)。
  - 並於確認個人資料正確後送出申請。



數位證明管理中心  
Digital Credential Management Center

首頁 憑證申請 憑證驗證

證書上傳

-請上傳您的PDF電子學位證書檔案以進行VC學位憑證卡片的申請-  
◦ 您的檔案必須是可於教育部驗證網站驗證通過之有效證書  
◦ 選擇檔案並輸入學校核發之身份驗證識別碼方可開始上傳

輸入驗證碼 00000000

選擇檔案

開始上傳

數位證明管理中心 ( <https://dcmc.csie.ncku.edu.tw> )

# 申請VC數位憑證卡片

- 於數位證明管理中心網站，身分及學位資料確認。  
(<https://dcmc.csie.ncku.edu.tw>)。
- 系統將產生專屬 QR Code，下載數位憑證皮夾App 並進行掃描後，即可完成憑證卡片加入。

數位證明管理中心  
Digital Credential Management Center



數位證明管理中心  
Digital Credential Management Center



# 申請VC數位憑證卡片

- 於實際使用時，例如升學申請或求職應徵等情境，可透過數位憑證皮夾 App 掃描驗證端提供之 QR Code，系統將自動帶出可供驗證之憑證卡片。
- 使用者可依需求選擇欲提供的欄位資訊，在確認後送出，即可完成驗證流程。



憑證資料

國立成功大學  
國立成功大學學位證書

身分保證等級 (IAL) : IAL 1

憑證資料 到期日 : 2126/04/01

隱藏全部

姓名  
鍾

生日  
199

畢業學院  
醫

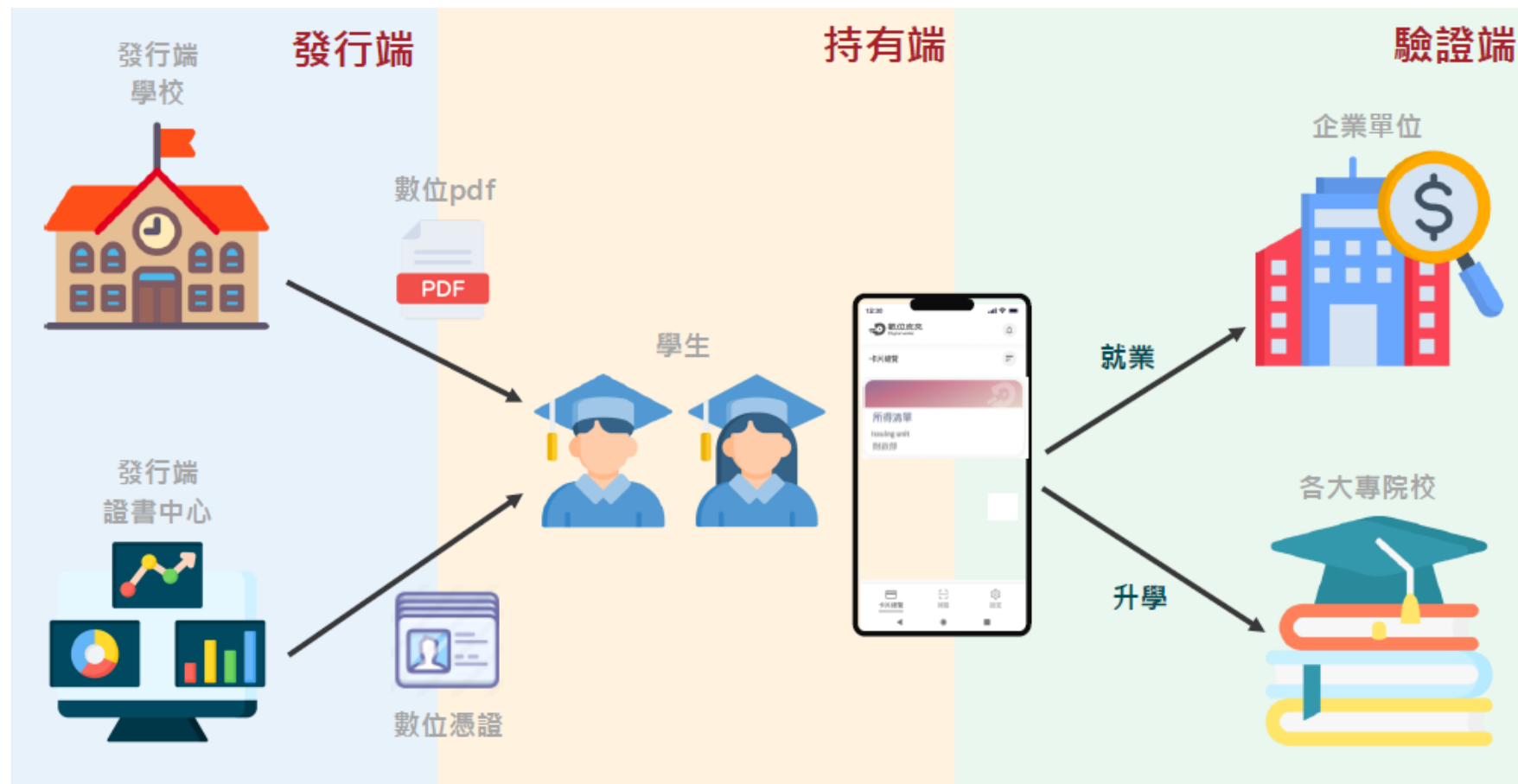
畢業系所\_學位學程\_組別  
護理學系國際博士班

授予學位名稱  
理學博士

學號

# 數位畢證憑證皮夾使用情境


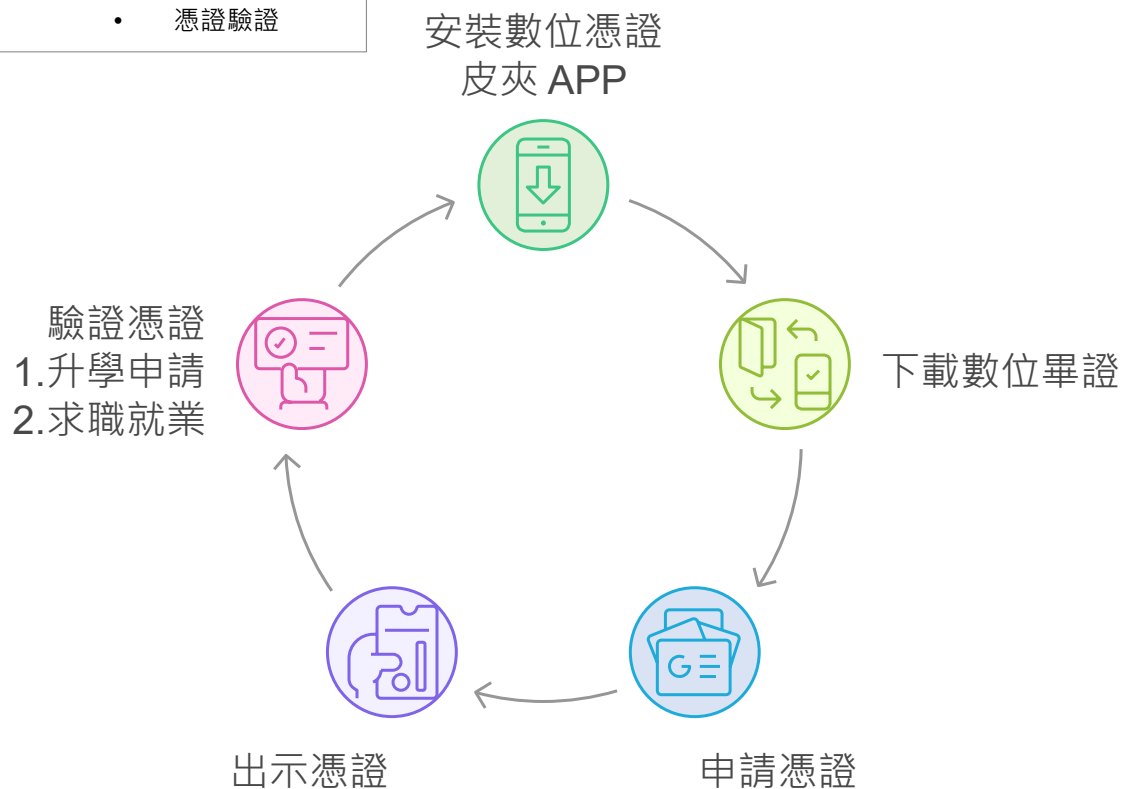
- **發行端**
  - 各校註冊單位 (畢業證書pdf發放)
  - 證書中心 (將pdf轉換成VC憑證)
- **持有端**
  - 學生持有數位皮夾APP
- **驗證端**
  - 各大專院校 (升學申請)
  - 企業單位 (就業需求)



# 數位畢證憑證皮夾應用

# 數位憑證皮夾概述

- **個人持有使用**
  - 學生安裝APP
  - 憑證申請
  - 憑證驗證



## 免費使用

基本功能免費提供



## 多重保護

採用加密與驗證技術



## 使用者自主

可自行選擇分享的資訊



## 掛失與鎖定

遺失手機時保護憑證



## 平衡

在便利性與隱私間取得平衡

# 數位憑證皮夾 Q&A

**Q** 使用數位憑證皮夾要付費嗎？

**A**

- ↳ 不需要
- ↳ 政府提供的基本服務為免費  
(部分第三方增值服務可能需付費)

**Q** 數位憑證皮夾安全嗎？

**A**

- ↳ 具備多重保護機制
- ↳ 包含加密技術、身分驗證等
- ↳ 確保資料安全性

**Q** 會不會影響個人隱私？

**A**

- ↳ 由使用者自主控制資料
- ↳ 可自行選擇提供哪些資訊
- ↳ 降低個資外洩風險

**Q** 手機遺失怎麼辦？

**A**

- ↳ 可立即掛失與鎖定
- ↳ 搭配驗證機制
- ↳ 降低被盜用風險

更多內容請參考數位發展部數位憑證皮夾 | 常見問題: <https://wallet.gov.tw/zh-tw/qa.html>

數位證明管理中心 製作

# 數位畢證憑證皮夾Q&A

## Q1.若不小心將數位證書領取通知外流，致他人已先行申請我的數位憑證，該如何處理？

- 他人持該生之數位畢證PDF檔及驗證碼完成憑證申請後，該生再次使用相同PDF檔與驗證碼申請，系統將顯示「無法重複申請」錯誤訊息。
- 請本人備妥相關身分證明文件及數位畢證領取通知信件，主動聯絡註冊組辦理確認作業，避免冒用。
- 經查屬實後，將協助撤銷誤申請人之憑證並恢復學生的申請權限，該生即可重新進行憑證申請。

## Q2.若先前校友之數位畢業證書尚未具備 VC 憑證申請機制，應如何申請？

- 國立成功大學已於**109學年第2學期(110/6/21起)**發放中文數位畢業證書，將於**114學年第2學期(115/5/27起)**配合數位發展部政策，推動VC數位畢證憑證卡片發行。
- 針對於 VC 機制上線前已畢業之校友，得採遺失補發方式辦理，同步申請紙本畢業證書與數位畢業證書。待 VC 數位憑證卡片正式上線後，補發之數位畢業證書將一併納入VC憑證機制，供校友使用。
- 申請補發前，校友原持有之紙本畢業證書將依法註記作廢，相關疑問可洽本組2號櫃台(分機50129)。
- 校友可至[校友中心聯繫網](#)維護基本資料，可登入成功入口使用成大相關系統，若有疑可洽校友中心(分機81300)。



# 簡報結束

THANK YOU FOR YOUR ATTENTION.